

Stoneware Top System

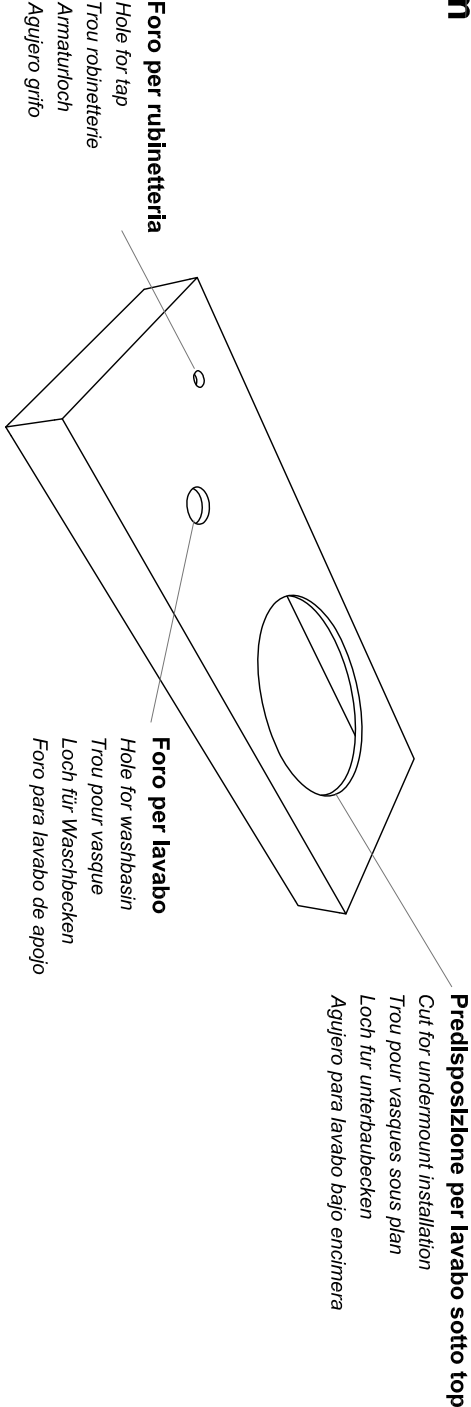
Top rivestito in gres spessore 150mm

Stoneware top, 150mm - 6" thick.

Plan en grès épaisseur 150mm.

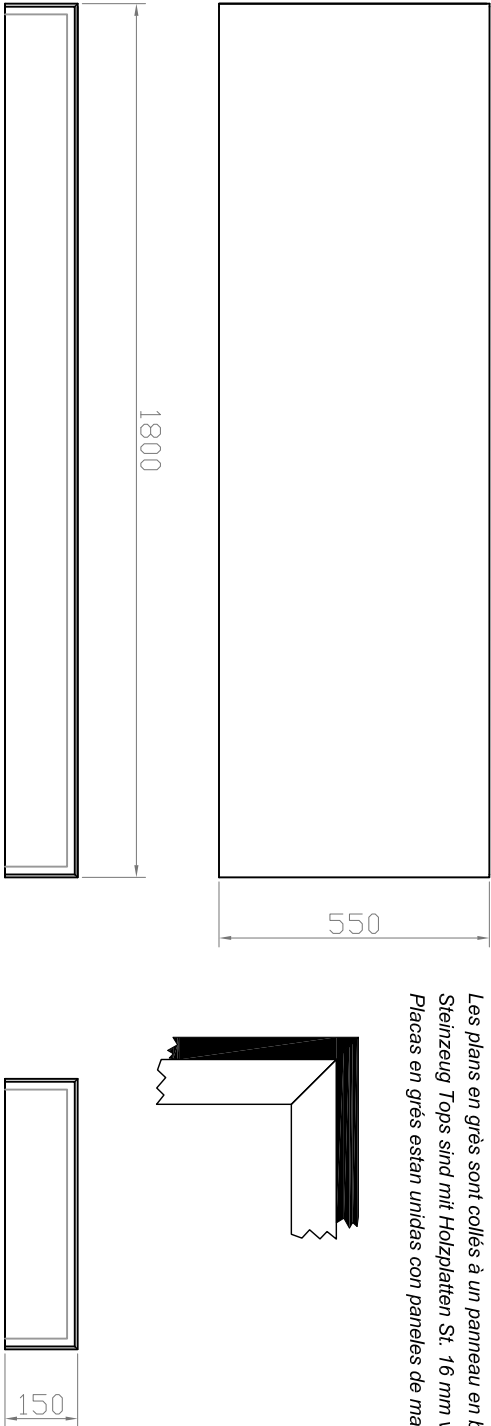
Steinzeug Top, St. 150mm.

Placa en grés espesor 150mm



Dimensioni / Dimension / Mesures /
Maßnahmen / Medidas

| H | P | L |
|-----|---------|-----------|
| 150 | 450-550 | 600-800 |
| | | 810-1000 |
| | | 1010-1200 |
| | | 1210-1400 |
| | | 1410-1600 |
| | | 1610-1800 |
| | | 1810-2000 |
| | | 2010-2300 |
| | | 2310-2600 |




I piani in gres vengono forniti incollati
su un pannello in legno di spessore 16mm

Stoneware tops are glued on a 16 mm wooden panel

Les plans en grès sont collés à un panneau en bois 16 mm

Steinzeug Tops sind mit Holzplatten St. 16 mm verklebt

Placas en grés estan unidas con paneles de madera 16 mm

| | | | |
|--|--|---|--|
| CLIENT : | | QUESTO DOCUMENTO E' DI PROPRIETA' DELLA ARCHIPLAST s.r.l. ESSO NON PUO' ESSERE COPIATO O DIVULGATO SENZA AUTORIZZAZIONE SCRITTA DELLA SOCIETA'. | |
|  materialofmodernarchitecture | | PANI : Stoneware Top System | |
| DATE: | | MODELLO - MODEL | |
| REV | | | |
| 0 | | | |